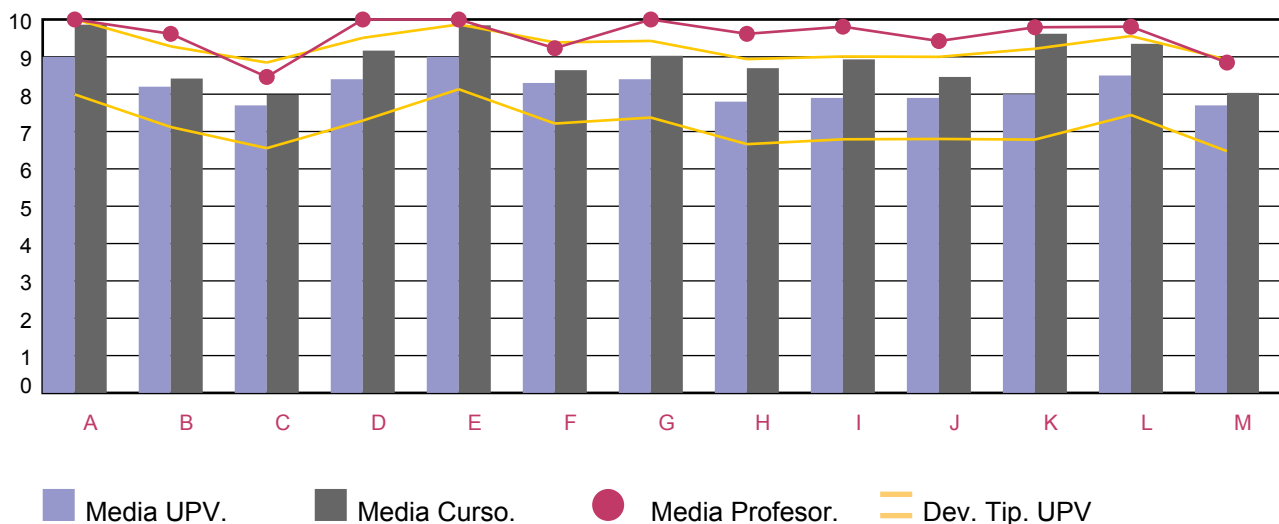


| ACRONIMO | CURSO | MATRICULAS | INICIO | FIN |
|--------------|-----------------------------------------------------------------|------------|----------|----------|
| 08.CDL-FCE_A | CURSO PREPARACIÓN EXAMEN FIRST CERTIFICATE IN ENGLISH. PARTE 1ª | 16 | 22/02/08 | 16/05/08 |
| DNI | PROFESOR | HORAS | INFORME | |
| 44855372 | MARIA ELENA BENITO RUIZ | 40 | 28/05/08 | |

Existen 13 respuestas en este pase de encuesta.

COMPARATIVA DE LAS PREGUNTAS



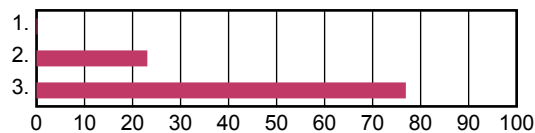
Enunciados de las preguntas:

| | |
|------------------------------------------------------------------------------------------------------------------------|-----|
| A. El/la profesor/a cumple correctamente su horario | 10 |
| B. El profesor marca objetivos y los da a conocer a los alumnos | 9,6 |
| C. Los contenidos más importantes del programa se desarrollan suficiente en el curso/ en la asignatura | 8,5 |
| D. El/la profesor/a prepara adecuadamente las clases | 10 |
| E. El/la profesor/a domina la asignatura/ el curso que imparte | 10 |
| F. El/la profesor/a da a la asignatura un enfoque aplicado, ofreciendo ejemplos y transferencias a la vida profesional | 9,2 |
| G. El/la profesor/a responde con precisión y claridad a las preguntas planteadas | 10 |
| H. El material didáctico empleado en la clase/en el curso es adecuado | 9,6 |
| I. La documentación entregada en el curso/en la asignatura es útil | 9,8 |
| J. La documentación entregada en el curso/en la asignatura está bien presentada | 9,4 |
| K. El/la profesor/a fomenta la participación de los alumnos en las clases | 9,8 |
| L. El/profesor/a que imparte la asignatura debe ser considerado como un buen profesor | 9,8 |
| M. Mis expectativas ante el curso/asignatura han quedado satisfechas | 8,8 |

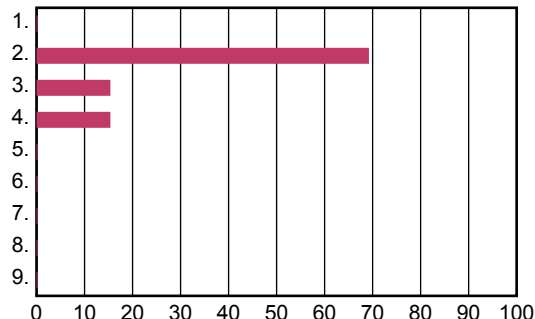
Observaciones

No existen observaciones

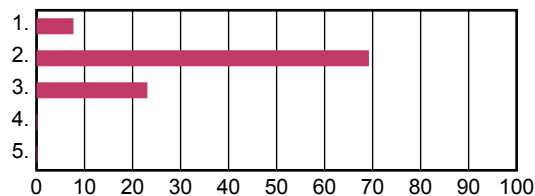
| Sexo | | |
|------------------|----|-------|
| 1. Varón | 0 | 0% |
| 2. Mujer | 3 | 23,1% |
| 3. NS/NC | 10 | 76,9% |
| Total respuestas | 13 | |



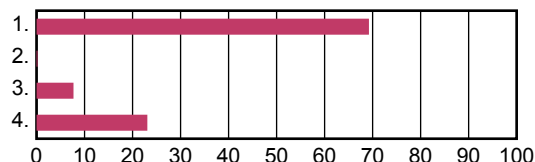
| Edad | | |
|------------------|----|-------|
| 1. 10-20 | 0 | 0% |
| 2. 20-30 | 9 | 69,2% |
| 3. 30-40 | 2 | 15,4% |
| 4. 40-50 | 2 | 15,4% |
| 5. 50-60 | 0 | 0% |
| 6. 60-70 | 0 | 0% |
| 7. 70-80 | 0 | 0% |
| 8. 80-90 | 0 | 0% |
| 9. 90-100 | 0 | 0% |
| Total respuestas | 13 | |



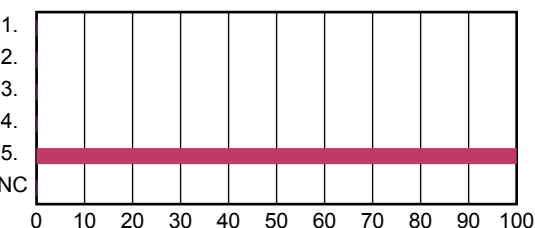
| Titulación Académica Máxima | | |
|----------------------------------------------------------------------------|----|-------|
| 1. Doctorado | 1 | 7,7% |
| 2. Licenciatura, Ingeniería, Arquitectura | 9 | 69,2% |
| 3. Diplomatura, Ingeniería Técnica, Arquitectura Técnica | 3 | 23,1% |
| 4. COU, FPII, Bachillerato Logse, Acceso Universidad Mayores de 25 años... | 0 | 0% |
| 5. Otras | 0 | 0% |
| Total respuestas | 13 | |



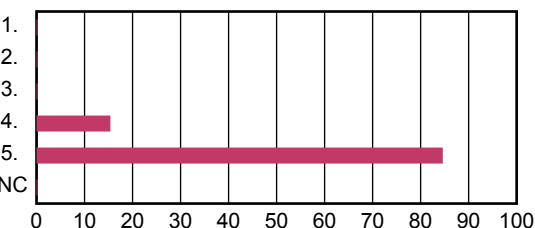
| Situación Laboral | | |
|---------------------------|----|-------|
| 1. Trabajando | 9 | 69,2% |
| 2. Parado menos de un año | 0 | 0% |
| 3. Parado más de un año | 1 | 7,7% |
| 4. NS/NC | 3 | 23,1% |
| Total respuestas | 13 | |



| 1 El/la profesor/a cumple correctamente su horario | | |
|----------------------------------------------------|----|------|
| 1. Totalmente en desacuerdo | 0 | 0% |
| 2. Mas bien en desacuerdo | 0 | 0% |
| 3. Término medio | 0 | 0% |
| 4. Mas bien de acuerdo | 0 | 0% |
| 5. Totalmente de acuerdo | 13 | 100% |
| Sin Información suficiente | 0 | 0% |
| Total respuestas | 13 | |

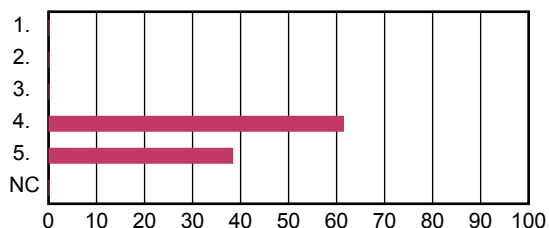


| 2 El profesor marca objetivos y los da a conocer a los alumnos | | |
|----------------------------------------------------------------|----|-------|
| 1. Totalmente en desacuerdo | 0 | 0% |
| 2. Mas bien en desacuerdo | 0 | 0% |
| 3. Término medio | 0 | 0% |
| 4. Mas bien de acuerdo | 2 | 15,4% |
| 5. Totalmente de acuerdo | 11 | 84,6% |
| Sin Información suficiente | 0 | 0% |
| Total respuestas | 13 | |



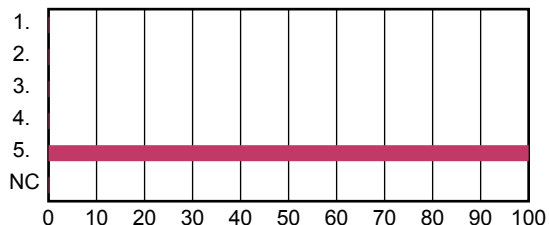
3 Los contenidos más importantes del programa se desarrollan suficiente en el curso/ en la asignatura

| | | |
|-----------------------------|----|-------|
| 1. Totalmente en desacuerdo | 0 | 0% |
| 2. Mas bien en desacuerdo | 0 | 0% |
| 3. Término medio | 0 | 0% |
| 4. Mas bien de acuerdo | 8 | 61,5% |
| 5. Totalmente de acuerdo | 5 | 38,5% |
| Sin Información suficiente | 0 | 0% |
| Total respuestas | 13 | |



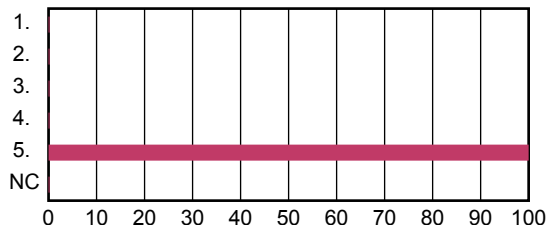
4 El/la profesor/a prepara adecuadamente las clases

| | | |
|-----------------------------|----|------|
| 1. Totalmente en desacuerdo | 0 | 0% |
| 2. Mas bien en desacuerdo | 0 | 0% |
| 3. Término medio | 0 | 0% |
| 4. Mas bien de acuerdo | 0 | 0% |
| 5. Totalmente de acuerdo | 13 | 100% |
| Sin Información suficiente | 0 | 0% |
| Total respuestas | 13 | |



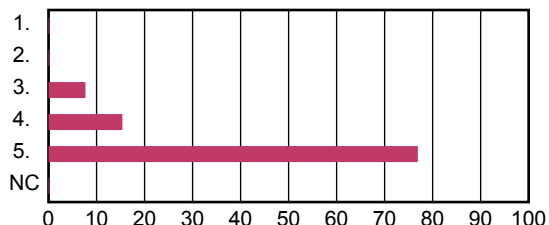
5 El/la profesor/a domina la asignatura/ el curso que imparte

| | | |
|-----------------------------|----|------|
| 1. Totalmente en desacuerdo | 0 | 0% |
| 2. Mas bien en desacuerdo | 0 | 0% |
| 3. Término medio | 0 | 0% |
| 4. Mas bien de acuerdo | 0 | 0% |
| 5. Totalmente de acuerdo | 13 | 100% |
| Sin Información suficiente | 0 | 0% |
| Total respuestas | 13 | |



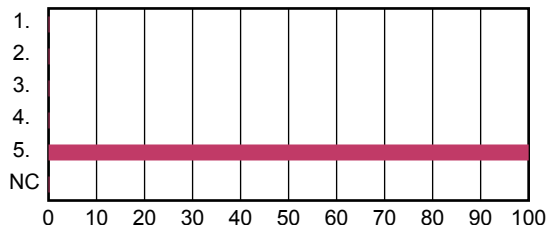
6 El/la profesor/a da a la asignatura un enfoque aplicado, ofreciendo ejemplos y transferencias a la vida profesional

| | | |
|-----------------------------|----|-------|
| 1. Totalmente en desacuerdo | 0 | 0% |
| 2. Mas bien en desacuerdo | 0 | 0% |
| 3. Término medio | 1 | 7,7% |
| 4. Mas bien de acuerdo | 2 | 15,4% |
| 5. Totalmente de acuerdo | 10 | 76,9% |
| Sin Información suficiente | 0 | 0% |
| Total respuestas | 13 | |



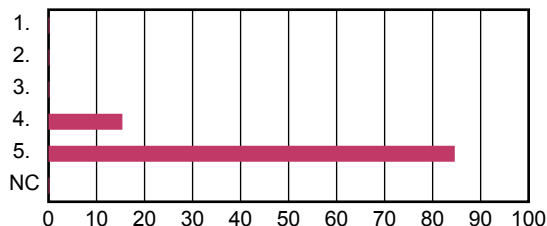
7 El/la profesor/a responde con precisión y claridad a las preguntas planteadas

| | | |
|-----------------------------|----|------|
| 1. Totalmente en desacuerdo | 0 | 0% |
| 2. Mas bien en desacuerdo | 0 | 0% |
| 3. Término medio | 0 | 0% |
| 4. Mas bien de acuerdo | 0 | 0% |
| 5. Totalmente de acuerdo | 13 | 100% |
| Sin Información suficiente | 0 | 0% |
| Total respuestas | 13 | |



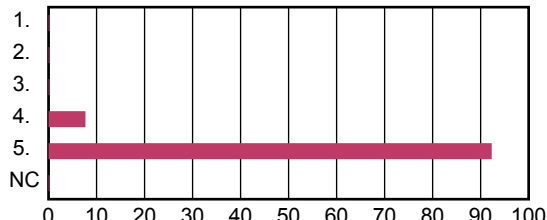
8 El material didáctico empleado en la clase/en el curso es adecuado

| | | |
|-----------------------------|----|-------|
| 1. Totalmente en desacuerdo | 0 | 0% |
| 2. Mas bien en desacuerdo | 0 | 0% |
| 3. Término medio | 0 | 0% |
| 4. Mas bien de acuerdo | 2 | 15,4% |
| 5. Totalmente de acuerdo | 11 | 84,6% |
| Sin Información suficiente | 0 | 0% |
| Total respuestas | 13 | |



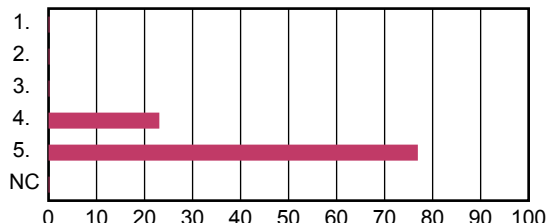
9 La documentación entregada en el curso/en la asignatura es útil

| | | |
|-----------------------------|----|-------|
| 1. Totalmente en desacuerdo | 0 | 0% |
| 2. Mas bien en desacuerdo | 0 | 0% |
| 3. Término medio | 0 | 0% |
| 4. Mas bien de acuerdo | 1 | 7,7% |
| 5. Totalmente de acuerdo | 12 | 92,3% |
| Sin Información suficiente | 0 | 0% |
| Total respuestas | 13 | |



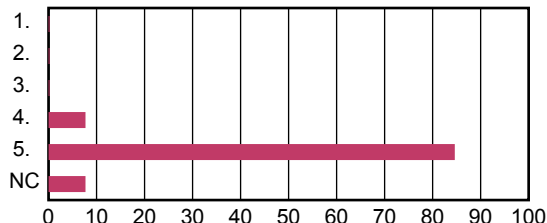
10 La documentación entregada en el curso/en la asignatura está bien presentada

| | | |
|-----------------------------|----|-------|
| 1. Totalmente en desacuerdo | 0 | 0% |
| 2. Mas bien en desacuerdo | 0 | 0% |
| 3. Término medio | 0 | 0% |
| 4. Mas bien de acuerdo | 3 | 23,1% |
| 5. Totalmente de acuerdo | 10 | 76,9% |
| Sin Información suficiente | 0 | 0% |
| Total respuestas | 13 | |



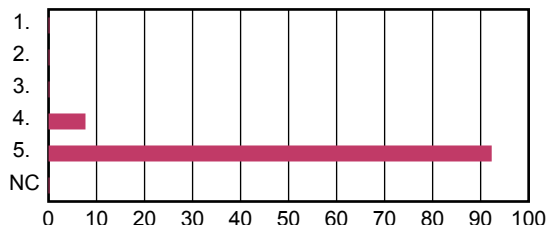
11 El/la profesor/a fomenta la participación de los alumnos en las clases

| | | |
|-----------------------------|----|-------|
| 1. Totalmente en desacuerdo | 0 | 0% |
| 2. Mas bien en desacuerdo | 0 | 0% |
| 3. Término medio | 0 | 0% |
| 4. Mas bien de acuerdo | 1 | 7,7% |
| 5. Totalmente de acuerdo | 11 | 84,6% |
| Sin Información suficiente | 1 | 7,7% |
| Total respuestas | 13 | |



12 El/profesor/a que imparte la asignatura debe ser considerado como un buen profesor

| | | |
|-----------------------------|----|-------|
| 1. Totalmente en desacuerdo | 0 | 0% |
| 2. Mas bien en desacuerdo | 0 | 0% |
| 3. Término medio | 0 | 0% |
| 4. Mas bien de acuerdo | 1 | 7,7% |
| 5. Totalmente de acuerdo | 12 | 92,3% |
| Sin Información suficiente | 0 | 0% |
| Total respuestas | 13 | |



13 Mis expectativas ante el curso/asignatura han quedado satisfechas

| | | |
|-----------------------------|----|-------|
| 1. Totalmente en desacuerdo | 0 | 0% |
| 2. Mas bien en desacuerdo | 0 | 0% |
| 3. Término medio | 1 | 7,7% |
| 4. Mas bien de acuerdo | 4 | 30,8% |
| 5. Totalmente de acuerdo | 8 | 61,5% |
| Sin Información suficiente | 0 | 0% |
| Total respuestas | 13 | |

