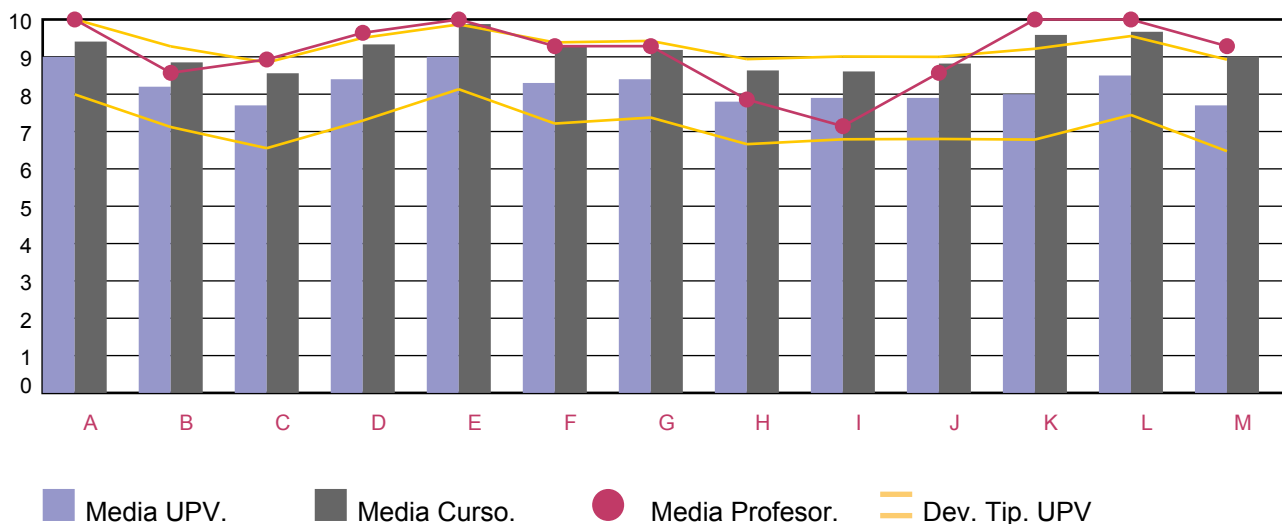


ACRONIMO	CURSO	MATRICULAS	INICIO	FIN
08.CDL.INGL ES B1+.2	INGLÉS B1+.2 INTERMEDIATE (INGLÉS 8)	10	18/02/08	12/05/08
DNI	PROFESOR		HORAS	INFORME
44855372	MARIA ELENA BENITO RUIZ		40	2/06/08

Existen 7 respuestas en este pase de encuesta.

## COMPARATIVA DE LAS PREGUNTAS



### Enunciados de las preguntas:

A. El/la profesor/a cumple correctamente su horario	10
B. El profesor marca objetivos y los da a conocer a los alumnos	8,6
C. Los contenidos más importantes del programa se desarrollan suficiente en el curso/ en la asignatura	8,9
D. El/la profesor/a prepara adecuadamente las clases	9,6
E. El/la profesor/a domina la asignatura/ el curso que imparte	10
F. El/la profesor/a da a la asignatura un enfoque aplicado, ofreciendo ejemplos y transferencias a la vida profesional	9,3
G. El/la profesor/a responde con precisión y claridad a las preguntas planteadas	9,3
H. El material didáctico empleado en la clase/en el curso es adecuado	7,9
I. La documentación entregada en el curso/en la asignatura es útil	7,1
J. La documentación entregada en el curso/en la asignatura está bien presentada	8,6
K. El/la profesor/a fomenta la participación de los alumnos en las clases	10
L. El/profesor/a que imparte la asignatura debe ser considerado como un buen profesor	10
M. Mis expectativas ante el curso/asignatura han quedado satisfechas	9,3

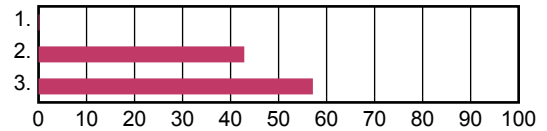
## Observaciones

1-CAMBIAR LAS CARPETAS!

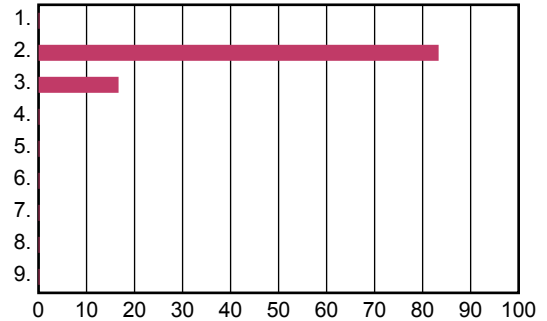
2-LAS NUEVAS CARPETAS BLANCAS NO SON PRACTICAS. EL LIBRO NO CABE Y LAS HOJAS SE SALEN POR ARRIBA Y ABAJO AL NO LLEVAR SOLAPAS

3-EL MATERIAL PROPORCIONADO POR EL CDL NO ES FUNCIONAL YA QUE DE LA CARPETA SE SALEN LOS LIBROS. ADEMAS EN LA CARPETA NO CABE NI UNA LIBRETA. MAL FUNCIONALIDAD!

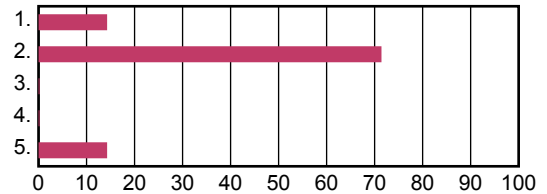
Sexo		
1. Varón	0	0%
2. Mujer	3	42,9%
3. NS/NC	4	57,1%
Total respuestas	7	



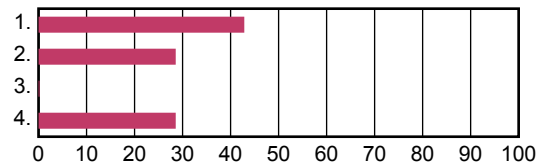
Edad		
1. 10-20	0	0%
2. 20-30	5	83,3%
3. 30-40	1	16,7%
4. 40-50	0	0%
5. 50-60	0	0%
6. 60-70	0	0%
7. 70-80	0	0%
8. 80-90	0	0%
9. 90-100	0	0%
Total respuestas	6	



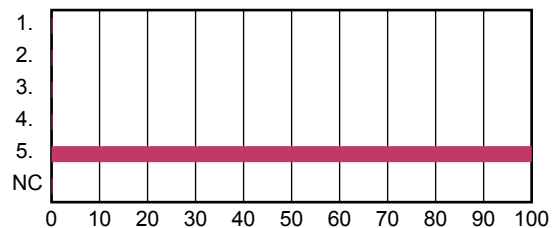
Titulación Académica Máxima		
1. Doctorado	1	14,3%
2. Licenciatura, Ingeniería, Arquitectura	5	71,4%
3. Diplomatura, Ingeniería Técnica, Arquitectura Técnica	0	0%
4. COU, FPII, Bachillerato Logse, Acceso Universidad Mayores de 25 años...	0	0%
5. Otras	1	14,3%
Total respuestas	7	



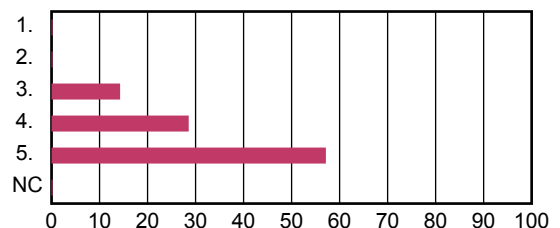
Situación Laboral		
1. Trabajando	3	42,9%
2. Parado menos de un año	2	28,6%
3. Parado más de un año	0	0%
4. NS/NC	2	28,6%
Total respuestas	7	



1 El/la profesor/a cumple correctamente su horario		
1. Totalmente en desacuerdo	0	0%
2. Mas bien en desacuerdo	0	0%
3. Término medio	0	0%
4. Mas bien de acuerdo	0	0%
5. Totalmente de acuerdo	7	100%
Sin Información suficiente	0	0%
Total respuestas	7	

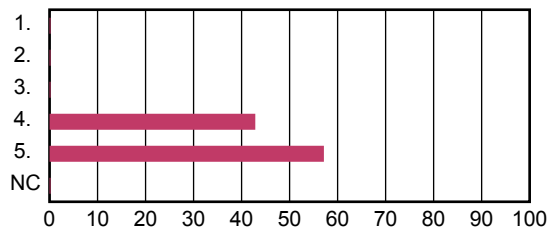


2 El profesor marca objetivos y los da a conocer a los alumnos		
1. Totalmente en desacuerdo	0	0%
2. Mas bien en desacuerdo	0	0%
3. Término medio	1	14,3%
4. Mas bien de acuerdo	2	28,6%
5. Totalmente de acuerdo	4	57,1%
Sin Información suficiente	0	0%
Total respuestas	7	



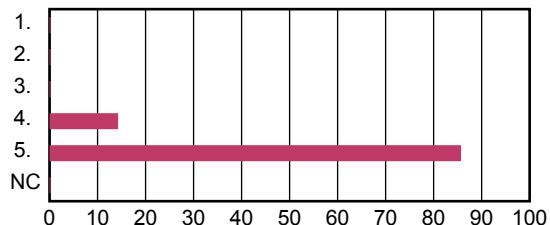
**3 Los contenidos más importantes del programa se desarrollan suficiente en el curso/ en la asignatura**

1. Totalmente en desacuerdo	0	0%
2. Mas bien en desacuerdo	0	0%
3. Término medio	0	0%
4. Mas bien de acuerdo	3	42,9%
5. Totalmente de acuerdo	4	57,1%
Sin Información suficiente	0	0%
Total respuestas	7	



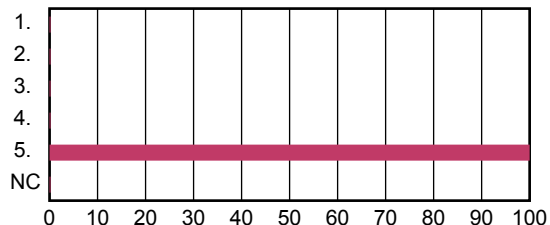
**4 El/la profesor/a prepara adecuadamente las clases**

1. Totalmente en desacuerdo	0	0%
2. Mas bien en desacuerdo	0	0%
3. Término medio	0	0%
4. Mas bien de acuerdo	1	14,3%
5. Totalmente de acuerdo	6	85,7%
Sin Información suficiente	0	0%
Total respuestas	7	



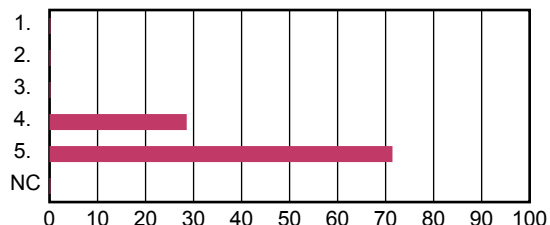
**5 El/la profesor/a domina la asignatura/ el curso que imparte**

1. Totalmente en desacuerdo	0	0%
2. Mas bien en desacuerdo	0	0%
3. Término medio	0	0%
4. Mas bien de acuerdo	0	0%
5. Totalmente de acuerdo	7	100%
Sin Información suficiente	0	0%
Total respuestas	7	



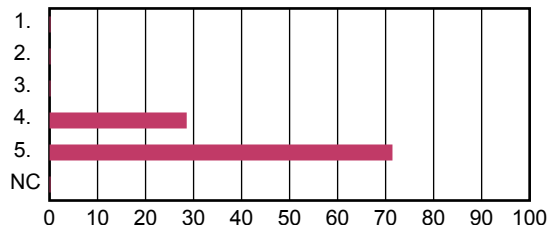
**6 El/la profesor/a da a la asignatura un enfoque aplicado, ofreciendo ejemplos y transferencias a la vida profesional**

1. Totalmente en desacuerdo	0	0%
2. Mas bien en desacuerdo	0	0%
3. Término medio	0	0%
4. Mas bien de acuerdo	2	28,6%
5. Totalmente de acuerdo	5	71,4%
Sin Información suficiente	0	0%
Total respuestas	7	



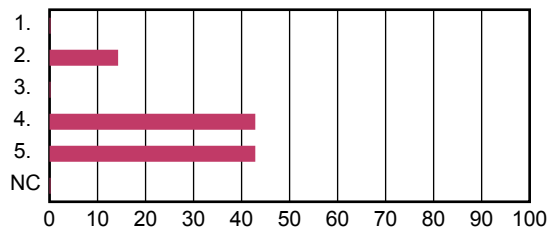
**7 El/la profesor/a responde con precisión y claridad a las preguntas planteadas**

1. Totalmente en desacuerdo	0	0%
2. Mas bien en desacuerdo	0	0%
3. Término medio	0	0%
4. Mas bien de acuerdo	2	28,6%
5. Totalmente de acuerdo	5	71,4%
Sin Información suficiente	0	0%
Total respuestas	7	



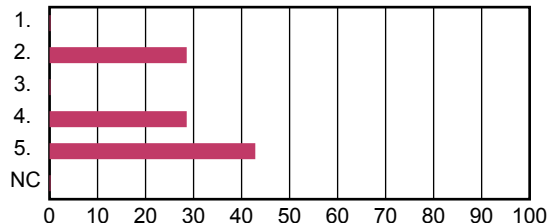
**8 El material didáctico empleado en la clase/en el curso es adecuado**

1. Totalmente en desacuerdo	0	0%
2. Mas bien en desacuerdo	1	14,3%
3. Término medio	0	0%
4. Mas bien de acuerdo	3	42,9%
5. Totalmente de acuerdo	3	42,9%
Sin Información suficiente	0	0%
Total respuestas	7	



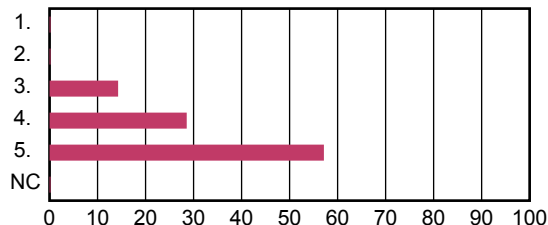
**9 La documentación entregada en el curso/en la asignatura es útil**

1. Totalmente en desacuerdo	0	0%
2. Mas bien en desacuerdo	2	28,6%
3. Término medio	0	0%
4. Mas bien de acuerdo	2	28,6%
5. Totalmente de acuerdo	3	42,9%
Sin Información suficiente	0	0%
Total respuestas	7	



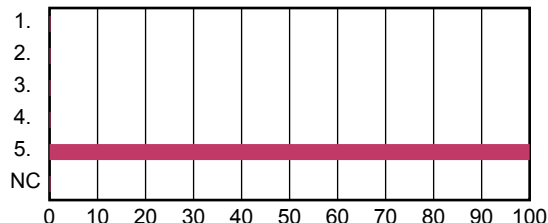
**10 La documentación entregada en el curso/en la asignatura está bien presentada**

1. Totalmente en desacuerdo	0	0%
2. Mas bien en desacuerdo	0	0%
3. Término medio	1	14,3%
4. Mas bien de acuerdo	2	28,6%
5. Totalmente de acuerdo	4	57,1%
Sin Información suficiente	0	0%
Total respuestas	7	



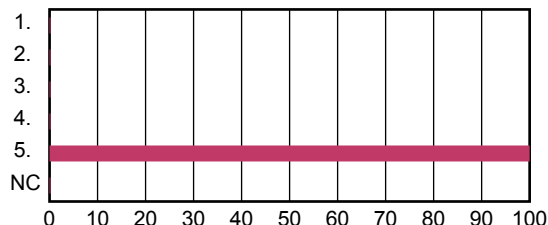
**11 El/la profesor/a fomenta la participación de los alumnos en las clases**

1. Totalmente en desacuerdo	0	0%
2. Mas bien en desacuerdo	0	0%
3. Término medio	0	0%
4. Mas bien de acuerdo	0	0%
5. Totalmente de acuerdo	7	100%
Sin Información suficiente	0	0%
Total respuestas	7	



**12 El/profesor/a que imparte la asignatura debe ser considerado como un buen profesor**

1. Totalmente en desacuerdo	0	0%
2. Mas bien en desacuerdo	0	0%
3. Término medio	0	0%
4. Mas bien de acuerdo	0	0%
5. Totalmente de acuerdo	7	100%
Sin Información suficiente	0	0%
Total respuestas	7	



**13 Mis expectativas ante el curso/asignatura han quedado satisfechas**

1. Totalmente en desacuerdo	0	0%
2. Mas bien en desacuerdo	0	0%
3. Término medio	0	0%
4. Mas bien de acuerdo	2	28,6%
5. Totalmente de acuerdo	5	71,4%
Sin Información suficiente	0	0%
Total respuestas	7	

